

**RELATÓRIO DE PRESTAÇÃO DE CONTAS DO INSTITUTO DE PREVIDÊNCIA DO
MUNICÍPIO DE PORTO BARREIRO – PR
PARECER FISCAL DO CONSELHO FISCAL EXERCÍCIO 2023**

INTRODUÇÃO

O CONSELHO Fiscal do Instituto de Previdência dos Servidores Públicos do Município de Porto Barreiro/Pr, é mecanismo interno de governança pública e tema missão central de aferir as conformidades legais e estatutárias do Regime Próprio de Previdência Social (RPPS).

Ciente de sua relevante missão, este Conselho, no uso das atribuições conferidas pela Lei nº 560/2018 de 24 de setembro de 2018, examinou o Relatório de Prestação de Contas Anual do RPPS – *balanços, balancetes, relatórios financeiros, extratos bancários, anexos, etc.* – referentes ao exercício findo em 31/12/2023, visando aferir a execução orçamentária e financeira.

Antes de apresentar o parecer referente às contas anuais do RPPS de Porto Barreiro/Pr, este Conselho entende por bem, visitar a legislação que alcança o Conselho Fiscal no caso dos RPPS.

A Lei nº 9.717/98, que regulamenta a organização e funcionamento dos Regimes Próprios de Previdência Social dos Servidores da União, dos Estados, do Distrito Federal e dos Municípios dos militares dos Estados e do Distrito Federal, disciplina:

Art. 8º - A Os dirigentes do ente federativo instituidor do regime próprio de previdência social e da unidade gestora do regime e os demais responsáveis pelas ações de investimento e aplicação dos recursos previdenciários, inclusive os consultores, os distribuidores, a instituição financeira administradora da carteira, o fundo de investimentos que tenha recebido os recursos e seus gestores e administradores serão solidariamente responsáveis, na medida de sua participação, pelo ressarcimento dos prejuízos decorrentes de aplicação em desacordo com a legislação vigente a que tiverem dado causa. (Incluído pela Lei nº 13.846 de 2019)

B Os dirigentes da unidade gestora do regime próprio de previdência social deverão atender aos seguintes requisitos mínimos: (Incluído pela Lei nº 13.846 de 2019)

I – não ter sofrido condenação criminal ou incidido em alguma das demais situações de inelegibilidade previstas no inciso I do caput do art. 1º da Lei complementar nº 64, de 18 de maio de 1990, observados os critérios e prazos previstos na referida Lei Complementar; (Incluído pela Lei nº 13.846, de 2019)

II – possuir certificação e habilitação comprovadas, nos termos definidos em parâmetros gerais; (Incluído pela Lei nº 13.846, de 2019)

III – possuir comprovada experiência no exercício de atividade nas áreas financeira administrativa, contábil, jurídica, de fiscalização, atuarial ou de auditoria; (Incluído pela Lei nº 13.846, de 2019)

IV – ter formação superior. (Incluído pela Lei nº 13.846, de 2019)

Parágrafo único. Os requisitos a que se referem os incisos de I e II do caput

[Handwritten mark]

[Handwritten mark]

[Handwritten mark]

[Handwritten mark]

[Handwritten mark]

[Handwritten mark]

[Handwritten mark]

[Handwritten mark]

deste artigo aplicam – se aos membros dos conselhos deliberativo e fiscal e do comitê de investimentos da unidade gestora do regime próprio de previdência social. (Incluído pela Lei nº 13.846, de 2019)

A Lei Municipal nº 560/2018, que Institui o Regime Próprio de Previdência Social do Município de Porto Barreiro, disciplina:

Assim, em razão de sua função fiscalizadora e para dar cumprimento à legislação retro citada, o Conselho Municipal de Previdência – CMP procedeu a análise dos documentos que integram a prestação de contas do RPPS de Porto Barreiro/Pr referente ao exercício de 2023.

ANÁLISE TÉCNICA DAS RECEITAS

RECEITAS ORÇAMENTÁRIAS	PREVISÃO INICIAL	PREVISÃO ATUALIZADA	RECEITAS REALIZADAS	SALDO
		(a)	(b)	c=(b-a)
RECEITAS CORRENTES	2.600.000,00	2.600.000,00	4.629.665,17	2.029.665,17
RECEITA TRIBUTÁRIA	0,00	0,00	0,00	0,00
Impostos	0,00	0,00	0,00	0,00
Taxas	0,00	0,00	0,00	0,00
Contribuição de Melhoria	0,00	0,00	0,00	0,00
RECEITA DE CONTRIBUIÇÕES	1.990.000,00	1.990.000,00	2.797.838,19	807.838,19
Contribuições Sociais	1.990.000,00	1.990.000,00	2.797.838,19	807.838,19
Contribuições de Intervenção no Domínio Econômico	0,00	0,00	0,00	0,00
Contribuições para Entidades Privadas de Serviço Social e de Formação Profissional	0,00	0,00	0,00	0,00
Contribuição de Iluminação Pública	0,00	0,00	0,00	0,00
RECEITA PATRIMONIAL	310.000,00	310.000,00	1.342.866,44	1.032.866,44
Receitas Imobiliárias	0,00	0,00	0,00	0,00
Receitas de Valores Mobiliários	310.000,00	310.000,00	1.342.866,44	1.032.866,44
Receita de Concessões e Permissões	0,00	0,00	0,00	0,00
Compensações Financeiras	0,00	0,00	0,00	0,00
Receita Decorrente do Direito de Exploração de Bens Públicos em Áreas de Domínio Público	0,00	0,00	0,00	0,00
Receita de Cessão de Direitos	0,00	0,00	0,00	0,00
Outras Receitas Patrimoniais	0,00	0,00	0,00	0,00
RECEITA AGROPECUÁRIA	0,00	0,00	0,00	0,00
Receita da Produção Vegetal	0,00	0,00	0,00	0,00
Receita da Produção Animal e Derivados	0,00	0,00	0,00	0,00
Outras Receitas Agropecuárias	0,00	0,00	0,00	0,00
RECEITA INDUSTRIAL	0,00	0,00	0,00	0,00
RECEITA DE SERVIÇOS	0,00	0,00	0,00	0,00
TRANSFERÊNCIAS CORRENTES	0,00	0,00	0,00	0,00
Transferências da União e de suas Entidades	0,00	0,00	0,00	0,00
Transferências dos Estados e do Distrito Federal e de suas Entidades	0,00	0,00	0,00	0,00
Transferências dos Municípios e de suas Entidades	0,00	0,00	0,00	0,00
Transferências de Instituições Privadas	0,00	0,00	0,00	0,00
Transferências de Outras Instituições Públicas	0,00	0,00	0,00	0,00
Transferências do Exterior	0,00	0,00	0,00	0,00
Transferências de Pessoas	0,00	0,00	0,00	0,00
Transferências Provenientes de Depósitos Não Identificados	0,00	0,00	0,00	0,00
Demais Transferências Correntes	0,00	0,00	0,00	0,00
Multas e Juros de Mora das Receitas de Capital	0,00	0,00	0,00	0,00
OUTRAS	300.000,00	300.000,00	488.960,54	188.960,54

Jan R. K.

Diogo

ca

ff

ff

A

naa

Beltrame

RECEITAS CORRENTES	0,00	0,00	0,00	0,00
RECEITAS DE CAPITAL OPERAÇÕES	0,00	0,00	0,00	0,00
DE CRÉDITO	0,00	0,00	0,00	0,00
Operações de Crédito Internas	0,00	0,00	0,00	0,00
Operações de Crédito Externas	0,00	0,00	0,00	0,00
ALIENAÇÃO DE BENS	0,00	0,00	0,00	0,00
Alienação de Bens Móveis	0,00	0,00	0,00	0,00
Alienação de Bens Imóveis	0,00	0,00	0,00	0,00
Alienação de Bens Intangíveis	0,00	0,00	0,00	0,00
AMORTIZAÇÕES DE EMPRÉSTIMOS	0,00	0,00	0,00	0,00
TRANSFERÊNCIAS DE CAPITAL	0,00	0,00	0,00	0,00
Transferências da União e de suas Entidades	0,00	0,00	0,00	0,00
Transferências dos Estados e do Distrito Federal e de suas Entidades	0,00	0,00	0,00	0,00
Transferências dos Municípios e de suas Entidades	0,00	0,00	0,00	0,00
Transferências de Instituições Privadas Transferências de Outras Instituições Públicas Transferências do Exterior	0,00	0,00	0,00	0,00
Transferências de Pessoas	0,00	0,00	0,00	0,00
Transferências Provenientes de Depósitos Não Identificados	0,00	0,00	0,00	0,00
Transferências de Outras Instituições Públicas	0,00	0,00	0,00	0,00
OUTRAS RECEITAS DE CAPITAL	0,00	0,00	0,00	0,00
Integralização do Capital Social	0,00	0,00	0,00	0,00
Remuneração das Disponibilidades do Tesouro Resgate de Títulos do Tesouro	0,00	0,00	0,00	0,00
Demais Receitas de Capital	0,00	0,00	0,00	0,00
	0,00	0,00	0,00	0,00
	0,00	0,00	0,00	0,00
SUBTOTAL DAS RECEITAS (I)	2.600.000,00	2.600.000,00	4.629.665,17	2.029.665,17
REFINANCIAMENTO (II)	0,00	0,00	0,00	0,00
Operações de Crédito Internas	0,00	0,00	0,00	0,00
Mobiliária	0,00	0,00	0,00	0,00
Contratual	0,00	0,00	0,00	0,00
Operações de Crédito Externas	0,00	0,00	0,00	0,00
Mobiliária	0,00	0,00	0,00	0,00
Contratual	0,00	0,00	0,00	0,00
SUBTOTAL COM FINANCIAMENTO (III) = (I + II)	2.600.000,00	2.600.000,00	4.629.665,17	2.029.665,17
DÉFICIT (IV)	0,00	0,00	0,00	0,00
TOTAL (V) = (III + IV)	2.600.000,00	2.600.000,00	4.629.665,17	2.029.665,17
SALDOS DE EXERCÍCIOS ANTERIORES (Utilizados para Créditos Adicionais)	0,00	0,00	0,00	0,00
Recursos Arrecadados em Exercícios Anteriores - RPPS	0,00	0,00	0,00	0,00
Superávit Financeiro	0,00	0,00	0,00	0,00

Glenn R. K.
Diogo

NA

sessenta e cinco reais e dezessete centavos). O Ingresso de receitas, no exercício de 2023, deu-se em conforme exposto na demonstração acima.

DAS DESPESAS

<u>DESPESAS ORÇAMENTÁRIAS</u>	DOTAÇÃO INICIAL (d)	DOTAÇÃO ATUALIZADA (e)	DESPESA EMPENHADAS (f)	DESPESAS LIQUIDADAS (g)	DESPESAS PAGAS (h)	SALDO DA DOTAÇÃO (i) = (e-f)
DESPESAS CORRENTES	2.490.000,00	2.510.000,00	598.787,26	598.787,26	598.787,26	1.911.212,74
PESSOAL E ENCARGOS SOCIAIS	2.400.000,00	2.400.000,00	534.006,35	534.006,35	534.006,35	1.865.993,65
JUROS E ENCARGOS DA DÍVIDA	0,00	0,00	0,00	0,00	0,00	0,00
OUTRAS DESPESAS CORRENTES	90.000,00	110.000,00	64.780,91	64.780,91	64.780,91	45.219,09
DESPESAS DE CAPITAL	110.000,00	90.000,00	0,00	0,00	0,00	90.000,00
INVESTIMENTOS	110.000,00	90.000,00	0,00	0,00	0,00	90.000,00
INVERSÕES FINANCEIRAS	0,00	0,00	0,00	0,00	0,00	0,00
AMORTIZAÇÃO DA DÍVIDA	0,00	0,00	0,00	0,00	0,00	0,00
RESERVA DE CONTINGÊNCIA	0,00	0,00	0,00	0,00	0,00	0,00
SUBTOTAL DAS DESPESAS (VI)	2.600.000,00	2.600.000,00	598.787,26	598.787,26	598.787,26	2.001.212,74
AMORTIZAÇÃO DA DÍVIDA/REFINANCIAMENTO (VII)	0,00	0,00	0,00	0,00	0,00	0,00
Amortização da Dívida Interna	0,00	0,00	0,00	0,00	0,00	0,00
Dívida Mobiliária	0,00	0,00	0,00	0,00	0,00	0,00
Outras Dívidas	0,00	0,00	0,00	0,00	0,00	0,00
Amortização da Dívida Externa	0,00	0,00	0,00	0,00	0,00	0,00
Dívida Mobiliária	0,00	0,00	0,00	0,00	0,00	0,00
Outras Dívidas	0,00	0,00	0,00	0,00	0,00	0,00
SUBTOTAL COM REFINANCIAMENTO (VIII) = (VI + VII)	2.600.000,00	2.600.000,00	598.787,26	598.787,26	598.787,26	2.001.212,74
SUPERÁVIT (IX)	0,00	0,00	4.030.877,91	4.030.877,91	4.030.877,91	- 4.030.877,91
TOTAL (X) = (VII + IX)	2.600.000,00	2.600.000,00	4.629.665,17	4.629.665,17	4.629.665,17	- 2.029.665,17
RESERVA DO RPPS	0,00	0,00	0,00	0,00	0,00	0,00

De acordo com o Demonstrativo de despesas foram fixadas o valor de R\$ 2.600,000,00 (dois milhões e seicentos mil reais). No período de janeiro a dezembro foram empenhadas o montante de R\$ 598.787,26 (quinhentos e noventa e oito mil, setecentos e oitenta e sete reais e vinte e seis centavos), sendo todas liquidadas e pagas, quase toda a sua totalidade em aposentadorias.

[Handwritten signature]
[Handwritten signature]
[Handwritten signature]

[Handwritten signature]
[Handwritten signature]
[Handwritten signature]
[Handwritten signature]

BALANÇO FINANCEIRO

DISPÊNDIOS			INGRESSOS		
ESPECIFICAÇÃO	Exercício Atual	Exercício Anterior	ESPECIFICAÇÃO	Exercício Atual	Exercício Anterior
Despesa Orçamentária (VI)	598.787,26	405.838,86	Receita Orçamentária (I)	4.629.665,17	3.331.742,50
Ordinária	0,00	0,00	Ordinária	0,00	0,00
Vinculada	598.787,26	405.838,86	Vinculada	4.629.665,17	3.331.742,50
Transferências do FUNDEB	0,00	0,00	Transferências do FUNDEB	0,00	0,00
Transferências Voluntárias	0,00	0,00	Transferências Voluntárias	0,00	0,00
Alienação de Bens	0,00	0,00	Alienação de Bens	0,00	0,00
Operações de Crédito	0,00	0,00	Operações de Crédito	0,00	0,00
Contratos de Rateio de Consórcios Públicos	0,00	0,00	Contratos de Rateio de Consórcios Públicos	0,00	0,00
Regime Próprio de Previdência	598.787,26	405.838,86	Regime Próprio de Previdência	4.629.665,17	3.331.742,50
Transferências de Programas	0,00	0,00	Transferências de Programas	0,00	0,00
Antecipação da Receita Orçamentária - ARO	0,00	0,00	Valores Restituíveis	0,00	0,00
Valores Restituíveis	0,00	0,00	Transferências Voluntárias - Emendas Individuais (§ 13, art. 166 da CF)	0,00	0,00
Transferências Voluntárias - Emendas Individuais (§ 13, art. 166 da CF)	0,00	0,00	Apoio Financeiro aos Municípios - AFM	0,00	0,00
Apoio Financeiro aos Municípios - AFM	0,00	0,00	Cessão Onerosa - Pré-Sal	0,00	0,00
Cessão Onerosa - Pré-Sal	0,00	0,00	Outras Origens	0,00	0,00
Outras Origens	0,00	0,00	Transferências Financeiras Recebidas (II)	8.088,80	0,00
Transferências Financeiras Concedidas (VII)	8.088,80	0,00	Recebimentos Extraorçamentários (III)	95.233,86	81.628,46
Pagamentos Extraorçamentários (VIII)	149.760,46	280.165,48	Inscrição de Restos a Pagar Processados	0,00	0,00
Pagamentos de Restos a Pagar Processados	0,00	0,00	Inscrição de Restos a Pagar Não Processados	0,00	0,00
Pagamentos de Restos a Pagar Não Processados	0,00	0,00	Realizável - Inscrição	0,00	0,00
Realizável - Cancelam./Baixa	54.526,60	193.844,40	Cisão, Fusão ou Extinção	0,00	0,00
Cancelam./Baixa	54.526,60	193.844,40	Valores Restituíveis	95.233,86	81.628,46
Cisão, Fusão, Extin.	0,00	0,00	Antecipação da Receita Orçamentária - ARO	0,00	0,00
Valores Restituíveis	95.233,86	86.321,08	Saldo em Espécie do Exercício Anterior (IV)	8.205.764,09	5.478.397,47
Antecipação da Receita Orçamentária - ARO	0,00	0,00	Caixa e Equivalentes de Caixa	8.205.764,09	5.478.397,47
Saldo em Espécie para o Exercício Seguinte (IX)	12.182.115,40	8.205.764,09	Realizável	0,00	0,00
Caixa e Equivalentes de Caixa	12.182.115,40	8.205.764,09	TOTAL (V) = (I+II+III+IV)	12.938.751,92	8.891.768,43
Realizável	0,00	0,00			
TOTAL (X) = (VI+VII+VIII+IX)	12.938.751,92	8.891.768,43			

Jon R. K
Diogo
ed

[Handwritten signature]

Mac

[Handwritten signature]

[Handwritten signature]

[Handwritten signature]

BALANÇO PATRIMONIAL

ATIVO		
ESPECIFICAÇÃO	Exercício Atual	Exercício Anterior
ATIVO CIRCULANTE	12.182.115,40	8.205.764,09
Caixa e Equivalentes de Caixa	12.182.115,40	8.205.764,09
Créditos a Curto Prazo	0,00	0,00
Créditos Tributários a Receber	0,00	0,00
Clientes	0,00	0,00
Crédito de Transferências a Receber	0,00	0,00
Empréstimos e Financiamentos Concedidos	0,00	0,00
Dívida Ativa Tributária	0,00	0,00
Dívida Ativa Não Tributária	0,00	0,00
(-) Ajuste de Perdas de Créditos a Curto Prazo	0,00	0,00
Demais Créditos e Valores a Curto Prazo	0,00	0,00
Investimentos e Aplicações Temporárias a Curto Prazo	0,00	0,00
Estoques	0,00	0,00
Ativo não Circulante Mantido para Venda	0,00	0,00
VPD Pagas Antecipadamente	0,00	0,00
ATIVO NÃO-CIRCULANTE	1.990,00	1.990,00
<u>Ativo Realizável a Longo Prazo</u>	0,00	0,00
Créditos a Longo Prazo	0,00	0,00
Créditos Tributários a Receber a Longo Prazo	0,00	0,00
Clientes a Longo Prazo	0,00	0,00
Empréstimos e Financiamentos Concedidos a Longo Prazo	0,00	0,00
Dívida Ativa Tributária a Longo Prazo	0,00	0,00
Dívida Ativa Não Tributária a Longo Prazo	0,00	0,00
(-) Ajuste de Perdas de Créditos a Longo Prazo	0,00	0,00
Demais Créditos e Valores a Longo Prazo	0,00	0,00
Investimentos e Aplicações Temporárias a Longo Prazo	0,00	0,00
Estoques a Longo Prazo	0,00	0,00
VPD Pagas Antecipadamente a Longo Prazo	0,00	0,00
<u>Investimentos</u>	0,00	0,00
Participações	0,00	0,00
Permanentes	0,00	0,00
Participações		
Avaliadas pelo Método de Equivalência Patrimonial	0,00	0,00
Participações	1.990,00	1.990,00
Avaliadas pelo Método de Custo	1.990,00	1.990,00
Propriedades para Investimento	0,00	0,00
	0,00	0,00

Diogo

Geom R. K.

[Handwritten signature]

[Handwritten signature]

[Handwritten signature]

[Handwritten signature]

[Handwritten signature]

[Handwritten signature]

Demais	0,00	0,00
Investimentos		
Permanentes	0,00	0,00
<u>Imobilizado</u>	0,00	0,00
Bens		
Móveis		
Bens		
Imóveis		
<u>Intangível</u>		
Softwares		
Marcas, Direitos e		
Patentes Industriais		
Direito de Uso De		
Imóveis		
<u>Diferido</u>		
TOTAL DO ATIVO	12.184.105,4	8.207.754,09
	0	

PASSIVO		
ESPECIFICAÇÃO	Exercício Atual	Exercício Anterior
PASSIVO CIRCULANTE	0,00	0,00
Obrigações Trabalhistas, Previdenciárias e Assistenciais a pagar a Curto Prazo	0,00	0,00
Empréstimos e Financiamentos	0,00	0,00
Fornecedores e Contas a Pagar	0,00	0,00
Obrigações Fiscais	0,00	0,00
Obrigações de Repartição a Outros Entes	0,00	0,00
Provisões a Curto Prazo	0,00	0,00
Demais Obrigações a Curto Prazo	0,00	0,00
PASSIVO NÃO-CIRCULANTE	22.253.166,10	10.939.862,72
Obrigações Trabalhistas, Previdenciárias e Assistenciais a pagar a Longo Prazo	0,00	0,00
Empréstimos e Financiamentos a Longo Prazo	0,00	0,00
Fornecedores a Longo Prazo	0,00	0,00
Obrigações Fiscais a Longo Prazo	0,00	0,00
Provisões a Longo Prazo	22.253.166,10	10.939.862,72
Demais Obrigações a Longo Prazo	0,00	0,00
Resultado Diferido	0,00	0,00
TOTAL DO PASSIVO	22.253.166,10	10.939.862,72

Genêrk.
1.1.2010
Ed

A
Mac
Agelencij

X

[Handwritten mark]

PATRIMÔNIO LÍQUIDO		
ESPECIFICAÇÃO	Exercício Atual	Exercício Anterior
Patrimônio Social/Capital Social	0,00	0,00
Adiantamento para Futuro	0,00	0,00
Aumento de Capital		
Reservas de Capital	0,00	0,00
Ajustes de Avaliação Patrimonial	0,00	0,00
Reservas de Lucros	0,00	0,00
Demais Reservas	0,00	0,00
Resultados Acumulados	- 10.069.060,70	- 2.732.108,63
Resultado do Exercício	- 7.336.952,07	2.947.332,13
Resultado de Exercícios Anteriores	- 2.732.108,63	- 5.679.440,76
Ajustes de Exercícios Anteriores	0,00	0,00
Outros Resultados	0,00	0,00
Ações/Cotas em Tesouraria	0,00	0,00
TOTAL DO PATRIMÔNIO LÍQUIDO	- 10.069.060,70	- 2.732.108,63
TOTAL DO PASSIVO E PATRIMÔNIO LÍQUIDO	12.184.105,40	8.207.754,09

ATIVO FINANCEIRO	12.182.115,40	8.205.764,09
ATIVO PERMANENTE	1.990,00	1.990,00
SALDO PATRIMONIAL		

PASSIVO FINANCEIRO	0,00	0,00
PASSIVO PERMANENTE	22.253.166,10	10.939.862,72
	- 10.069.060,70	- 2.732.108,63

ESPECIFICAÇÃO	Exercício Atual	Exercício Anterior
Saldos dos Atos Potenciais Ativos		
Garantias e Contragarantias Recebidas a Executar	0,00	0,00
Direitos Conveniados e Outros Instrumentos Congêneres a Receber	0,00	0,00
Direitos Contratuais a Executar	0,00	0,00
Outros Atos Potenciais Ativos a Executar	0,00	0,00
TOTAL	0,00	0,00

ESPECIFICAÇÃO	Exercício Atual	Exercício Anterior
Saldos dos Atos Potenciais Passivos		
Garantias e Contragarantias Concedidas a Executar	0,00	0,00
Obrigações Conveniadas e Outros Instrumentos Congêneres a Liberar	0,00	0,00
Obrigações Contratuais a Executar	0,00	0,00
Outros Atos Potenciais Passivos a Executar	0,00	0,00
TOTAL	0,00	0,00

[Handwritten signature]

[Handwritten signature]

[Handwritten signature]

[Handwritten signature]
[Handwritten signature]
[Handwritten signature]

[Handwritten signature]

[Handwritten signature]

VARIAÇÕES PATRIMONIAIS QUANTIDADES

VARIAÇÕES PATRIMONIAIS QUANTITATIVAS		
	Exercício Atual	Exercício Anterior
VARIAÇÕES PATRIMONIAIS AUMENTATIVAS	4.637.753,97	8.034.517,11
Impostos, Taxas e Contribuições de Melhoria		
Impostos	0,00	0,00
Taxas	0,00	0,00
Contribuições de Melhoria	0,00	0,00
Contribuições	2.797.838,19	2.352.419,92
Contribuições Sociais	2.797.838,19	2.352.419,92
Contribuições de Intervenção do Domínio Econômico	0,00	0,00
Contribuição de Iluminação Pública	0,00	0,00
Contribuições de Interesse das Categorias Profissionais	0,00	0,00
Exploração e Venda de Bens, Serviços e Direitos	0,00	0,00
Venda de Mercadorias	0,00	0,00
Venda de Produtos	0,00	0,00
Exploração de Bens e Direitos e Prestação de Serviços	0,00	0,00
Variações Patrimoniais Aumentativas Financeiras	1.342.866,44	705.209,49
Juros e Encargos de Empréstimos e Financiamentos Concedidos	0,00	0,00
Juros e Encargos de Mora	0,00	0,00
Variações Monetárias e Cambiais	0,00	0,00
Descontos Financeiros Obtidos	0,00	0,00
Remuneração de Depósitos Bancários e Aplicações Financeiras	1.342.866,44	705.209,49
Outras Variações Patrimoniais Aumentativas – Financeiras	0,00	0,00
Transferências e Delegações Recebidas	497.049,34	274.113,09
Transferências Intragovernamentais	497.049,34	274.113,09
Transferências Intergovernamentais	0,00	0,00
Transferências das Instituições Privadas	0,00	0,00
Transferências das Instituições Multigovernamentais	0,00	0,00
Transferências de Consórcios Públicos	0,00	0,00
Transferências do Exterior	0,00	0,00
Delegações Recebidas	0,00	0,00
Transferências de Pessoas Físicas	0,00	0,00
Outras Transferências e Delegações Recebidas	0,00	0,00
Valorização e Ganhos com Ativos	0,00	0,00
Reavaliação de Ativos	0,00	0,00
Ganhos com Alienação	0,00	0,00
Ganhos com Incorporação de Ativos	0,00	0,00
Desincorporação de Passivos	0,00	0,00
Reversão de Redução ao Valor Recuperável	0,00	0,00
Outras Variações Patrimoniais Aumentativas	0,00	4.702.774,61
Varição Patrimonial Aumentativa a Classificar	0,00	0,00
Resultado Positivo de Participações	0,00	0,00
Reversão de Provisões e Ajustes de Perdas	0,00	4.702.774,61
Diversas Variações Patrimoniais Aumentativas	0,00	0,00

Diogo

Glan R. S.

U

A

nao

foralokayoi

U

U

	Exercício Atual	Exercício Anterior
VARIAÇÕES PATRIMONIAIS DIMINUTIVAS	11.974.706,04	5.087.184,98
Pessoal e Encargos	534.006,35	332.420,98
Remuneração a Pessoal	41.026,99	27.192,10
Encargos Patronais	0,00	0,00
Benefícios a Pessoal	492.979,36	305.228,88
Custo de Pessoal e Encargos	0,00	0,00
Outras Variações Patrimoniais Diminutivas - Pessoal e Encargos	0,00	0,00
Benefícios Previdenciários	0,00	0,00
Aposentadorias e Reformas	0,00	0,00
Pensões	0,00	0,00
Outros Benefícios Previdenciários	0,00	0,00
Benefícios Assistenciais	0,00	0,00
Benefícios de Prestação Continuada	0,00	0,00
Benefícios Eventuais	0,00	0,00
Políticas Públicas de Transferência de Renda	0,00	0,00
Outros Benefícios Assistenciais	0,00	0,00
Uso de Bens, Serviços e Consumo de Capital Fixo	64.551,01	72.612,88
Uso de material de consumo	2.850,80	12.415,50
Serviços	61.700,21	55.847,38
Depreciação, Amortização e Exaustão	0,00	4.350,00
Custo de Materiais, Serviços e Consumo de Capital Fixo	0,00	0,00
Variações Patrimoniais Diminutivas Financeiras	229,90	805,00
Juros e Encargos de Empréstimos e Financiamentos Obtidos	0,00	0,00
Juros e Encargos de Mora	0,00	0,00
Variações Monetárias e Cambiais	0,00	0,00
Descontos Financeiros Concedidos	0,00	0,00
Outras Variações Patrimoniais Diminutivas Financeiras	229,90	805,00
Transferências e Delegações Concedidas	8.088,80	0,00
Transferências Intragovernamentais	8.088,80	0,00
Transferências Intergovernamentais	0,00	0,00
Transferências a Instituições Privadas	0,00	0,00
Transferências a Instituições Multigovernamentais	0,00	0,00
Transferências a Consórcios Públicos	0,00	0,00
Transferências ao Exterior	0,00	0,00
Execução Orçamentária Delegada	0,00	0,00
Outras Transferências e Delegações Concedidas	0,00	0,00
Desvalorização e Perda de Ativos	54.526,60	193.844,40
Redução a Valor Recuperável e Ajuste para Perdas	54.526,60	193.844,40
Perdas com Alienação	0,00	0,00
Perdas Involuntárias	0,00	0,00
Incorporação de Passivos	0,00	0,00
Desincorporação de Ativos	0,00	0,00
Tributárias	0,00	0,00
Impostos, Taxas e Contribuições de Melhoria	0,00	0,00
Contribuições	0,00	0,00
Custo com Tributos	0,00	0,00
	Exercício Atual	Exercício Anterior
Custo das Mercadorias e dos Produtos Vendidos, e dos Serviços Prestados	0,00	0,00
Custo das Mercadorias Vendidas	0,00	0,00
Custo dos Produtos Vendidos	0,00	0,00
Custo dos Serviços Prestados	0,00	0,00
Outras Variações Patrimoniais Diminutivas	11.313.303,38	4.487.501,72
Premiações	0,00	0,00
Resultado Negativo de Participações	0,00	0,00
Incentivos	0,00	0,00
Subvenções Econômicas	0,00	0,00
Participações e Contribuições	0,00	0,00
VPD de Constituição de Provisões	11.313.303,38	4.487.501,72
Custo de Outras VPD	0,00	0,00

Diogo
 Jan R. H.
 J

[Handwritten signature]
[Handwritten signature]
[Handwritten signature]

[Handwritten signature]
[Handwritten signature]

Diversas Variações Patrimoniais Diminutivas	0,00	0,00
RESULTADO PATRIMONIAL DO PERÍODO	- 7.336.952,07	2.947.332,13

VARIÇÕES PATRIMONIAIS QUALITATIVAS (decorrentes da execução orçamentária)		
	Exercício Atual	Exercício Anterior
Incorporação de Ativos	0,00	0,00
Desincorporação de Passivos	0,00	0,00
Incorporação de Passivos	0,00	0,00
Desincorporação de Ativos	0,00	0,00

DA DISPONIBILIDADE FINANCEIRA:

Os recursos financeiros do Instituto de Previdência dos Servidores Públicos do Município de Porto Barreiro/Pr, encontram-se devidamente aplicados, totalizando R\$ 12.182.115,40 (doze milhões, cento e oitenta e dois mil, cento e quinze reais e quarenta centavos), conforme demonstrativo das contas bancárias abaixo:

Diogo
 Gilson R.F.
 Cd

[Handwritten signature]

[Handwritten signature]

[Handwritten signature]

[Handwritten signature]

[Handwritten signature]

Instituto de Previdência de Porto BarreiroPrev - 2023

DEMONSTRATIVO DAS CONTAS BANCÁRIAS

Período: 01/01/2023 até 31/12/2023

Tabela

Equívocos	Conta contábil	Saldo anterior	Depósito no período	Retirada no período	Depósito acumulado	Retirada acumulada	Paginat
							Saldo atual
	Conta bancária: 160763 INSTITUTO PREVIDENCIA - APLICAÇÃO SICREDI						
	Fonte de recurso: 00040 - Regime Próprio de Previdência Social - RPPS	102.969,45	256.036,20	129.422,67	256.036,20	129.422,67	229.562,98
1.1.1.1.06.03.00.00.00.00.00	BANCOS CONTA MOVIMENTO - FUNDO EM CAPITALIZAÇÃO	102.969,45	256.036,20	129.422,67	256.036,20	129.422,67	229.562,98
1.1.1.1.53.00.00.00.00.00.00	APLICAÇÕES FINANCEIRAS DE LIQUIDEZ IMEDIATA - RPPS - FUNDO EM CAPITALIZAÇÃO	0,00	115.728,37	115.728,37	115.728,37	115.728,37	0,00
1.1.4.1.05.00.00.00.00.00.00	APLICAÇÕES EM FUNDOS DO SEGMENTO IMOBILIÁRIO - RPPS - FUNDO EM CAPITALIZAÇÃO	102.969,45	135.413,18	8.759,65	135.413,18	8.759,65	229.562,98
	Conta bancária: 523232 TAXA ADMINISTRAÇÃO	0,00	4.894,65	4.894,65	4.894,65	4.894,65	0,00
	Fonte de recurso: 00100 - Reservas de Sobras da Taxa de Administração do RPPS	24,96	109.536,03	107.491,75	109.536,03	107.491,75	2.069,24
1.1.1.1.06.04.00.00.00.00.00	BANCOS CONTA MOVIMENTO - TAXA DE ADMINISTRAÇÃO	24,96	109.536,03	107.491,75	109.536,03	107.491,75	2.069,24
1.1.1.1.52.00.00.00.00.00.00	APLICAÇÕES FINANCEIRAS DE LIQUIDEZ IMEDIATA - RPPS - TAXA DE ADMINISTRAÇÃO	0,00	72.811,01	72.811,01	72.811,01	72.811,01	0,00
	Conta bancária: 523340 INSTITUTO PREVIDENCIA - APLICAÇÃO	24,96	36.725,02	34.680,74	36.725,02	34.680,74	2.069,24
	Fonte de recurso: 00040 - Regime Próprio de Previdência Social - RPPS	2.877.253,41	3.497.879,54	2.057.725,68	3.497.879,54	2.057.725,68	4.317.407,27
1.1.1.1.06.03.00.00.00.00.00	BANCOS CONTA MOVIMENTO - FUNDO EM CAPITALIZAÇÃO	2.877.253,41	3.497.879,54	2.057.725,68	3.497.879,54	2.057.725,68	4.317.407,27
1.1.1.1.53.00.00.00.00.00.00	APLICAÇÕES FINANCEIRAS DE LIQUIDEZ IMEDIATA - RPPS - FUNDO EM CAPITALIZAÇÃO	22,00	1.775.750,85	1.775.656,35	1.775.750,85	1.775.656,35	116,50
1.1.4.1.05.00.00.00.00.00.00	APLICAÇÕES EM FUNDOS DO SEGMENTO IMOBILIÁRIO - RPPS - FUNDO EM CAPITALIZAÇÃO	2.877.231,41	1.681.296,96	241.227,60	1.681.296,96	241.227,60	4.317.290,77
	Conta bancária: 710390 INSTITUTO PREVIDENCIA - APLICAÇÃO CEF	0,00	40.841,73	40.841,73	40.841,73	40.841,73	0,00
	Fonte de recurso: 00040 - Regime Próprio de Previdência Social - RPPS	4.688.292,37	2.744.649,86	1.021.406,09	2.744.649,86	1.021.406,09	6.411.336,14
1.1.1.1.06.03.00.00.00.00.00	BANCOS CONTA MOVIMENTO - FUNDO EM CAPITALIZAÇÃO	4.688.292,37	2.744.649,86	1.021.406,09	2.744.649,86	1.021.406,09	6.411.336,14
1.1.1.1.53.00.00.00.00.00.00	APLICAÇÕES FINANCEIRAS DE LIQUIDEZ IMEDIATA - RPPS - FUNDO EM CAPITALIZAÇÃO	0,00	1.003.658,65	1.003.658,65	1.003.658,65	1.003.658,65	0,00
1.1.4.1.05.00.00.00.00.00.00	APLICAÇÕES EM FUNDOS DO SEGMENTO IMOBILIÁRIO - RPPS - FUNDO EM CAPITALIZAÇÃO	4.688.292,37	1.732.000,99	8.957,22	1.732.000,99	8.957,22	6.411.336,14
	Conta bancária: 710403 TAXA DE ADMINISTRAÇÃO - CEF	0,00	8.790,22	8.790,22	8.790,22	8.790,22	0,00
	Fonte de recurso: 00001 - Taxa de Administração	74.095,72	280.107,41	179.316,50	280.107,41	179.316,50	180.886,63
1.1.1.1.52.00.00.00.00.00.00	APLICAÇÕES FINANCEIRAS DE LIQUIDEZ IMEDIATA - RPPS - TAXA DE ADMINISTRAÇÃO	8.098,80	0,00	8.098,80	0,00	8.098,80	0,00
1.1.1.1.06.04.00.00.00.00.00	BANCOS CONTA MOVIMENTO - TAXA DE ADMINISTRAÇÃO	8.098,80	0,00	8.098,80	0,00	8.098,80	0,00
	Conta bancária: 710403 TAXA DE ADMINISTRAÇÃO - CEF	66.006,92	280.107,41	165.227,70	280.107,41	165.227,70	180.886,63
	Fonte de recurso: 00100 - Reservas de Sobras da Taxa de Administração do RPPS	0,00	149.086,71	149.086,71	149.086,71	149.086,71	0,00
1.1.1.1.52.00.00.00.00.00.00	APLICAÇÕES FINANCEIRAS DE LIQUIDEZ IMEDIATA - RPPS - TAXA DE ADMINISTRAÇÃO	66.006,92	131.020,70	16.140,99	131.020,70	16.140,99	180.886,63
	Conta bancária: 711043 INSTITUTO PREV - CONTRIBUIÇÃO SUPLEMENTAR	463.126,18	1.066.665,50	488.960,54	1.066.665,50	488.960,54	1.040.833,14
	Fonte de recurso: 00040 - Regime Próprio de Previdência Social - RPPS	463.126,18	1.066.665,50	488.960,54	1.066.665,50	488.960,54	1.040.833,14
1.1.1.1.06.03.00.00.00.00.00	BANCOS CONTA MOVIMENTO - FUNDO EM CAPITALIZAÇÃO	0,00	488.960,54	488.960,54	488.960,54	488.960,54	0,00
1.1.1.1.53.00.00.00.00.00.00	APLICAÇÕES FINANCEIRAS DE LIQUIDEZ IMEDIATA - RPPS - FUNDO EM CAPITALIZAÇÃO	463.126,18	577.704,96	0,00	577.704,96	0,00	1.040.833,14
	Subtotal por conta contábil						
1.1.1.1.06.03.00.00.00.00.00	BANCOS CONTA MOVIMENTO - FUNDO EM CAPITALIZAÇÃO	3.384.098,41	3.384.098,41	3.384.098,41	3.384.098,41	3.384.098,41	116,50
1.1.1.1.53.00.00.00.00.00.00	APLICAÇÕES FINANCEIRAS DE LIQUIDEZ IMEDIATA - RPPS - FUNDO EM CAPITALIZAÇÃO	8.131.621,41	4.126.426,09	258.984,47	4.126.426,09	258.984,47	11.999.043,03
1.1.1.1.06.04.00.00.00.00.00	BANCOS CONTA MOVIMENTO - TAXA DE ADMINISTRAÇÃO	0,00	54.526,60	54.526,60	54.526,60	54.526,60	0,00
1.1.1.1.52.00.00.00.00.00.00	APLICAÇÕES FINANCEIRAS DE LIQUIDEZ IMEDIATA - RPPS - TAXA DE ADMINISTRAÇÃO	74.120,68	221.897,72	221.897,72	221.897,72	221.897,72	0,00
Total geral		8.205.764,09	7.954.674,54	3.978.323,23	7.954.674,54	3.978.323,23	12.182.115,40

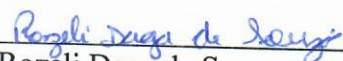
DO PARECER:


Deste modo, atendendo à atribuição inerente ao Conselho Fiscal, com base nos exames realizados à luz da legislação vigente, nos documentos citados, na avaliação atuarial da Entidade e ainda nas informações prestadas por membros da Diretoria, o CMP opina favoravelmente à aprovação da Prestação de Contas do Exercício de 2023, encerrado em 31/12/2023.

Face ao exposto, entende este Conselho Fiscal que no exercício de 2023, o do Instituto de Previdência dos Servidores Públicos do Município de Porto Barreiro/Pr foi administrado de acordo com as legislações vigentes.

Porto Barreiro, 08 de março de 2024.+



Karen Aline Ritter



Rozeli Daga de Souza



Tiago Mariot


Diego Pretto


Adenise Antunes Lago Cassol


Nelson Antonio Araujo


Jean Rafael Kasper


Joldemar dos Santos